

# ANEXE

## I. Situații statistice relevante la nivel național

1. Încărcătura / judecător la curțile de apel și instanțe arondate - la nivel național, în raport de numărul **efectiv** de judecători

Nr. crt.	Instanța	Volum de activitate (curți de apel+IA)	Nr. judecători - efectiv -	Încărcătura medie
1.	Curtea de Apel Galați+IA	170.287	186	916
2.	Curtea de Apel București+IA	777.594	930	836
3.	Curtea de Apel Pitești+IA	156.497	187	836
4.	Curtea de Apel Ploiești+IA	204.128	250	816
5.	Curtea de Apel Bacău+IA	131.654	163	810
6.	Curtea de Apel Constanța+IA	142.515	182	782
7.	Curtea de Apel Alba Iulia+IA	161.036	207	778
8-9.	Curtea de Apel Cluj+IA	214.101	289	740
8-9.	Curtea de Apel Iași+IA	148.131	200	740
10.	Curtea de Apel Oradea+IA	111.981	152	736
11.	Curtea de Apel Timișoara+IA	178.968	257	695
12.	Curtea de Apel Suceava+IA	120.610	175	691
13.	Curtea de Apel Brașov+IA	105.545	168	627
14.	Curtea de Apel Craiova+IA	245.493	403	610
15.	Curtea de Apel Tg. Mureș+IA	80.250	134	597
16.	Curtea Militară de Apel+IA	1.210	13	97
	<b>Total</b>	<b>2.950.000</b>	<b>3.896</b>	<b>757</b>

**2. Încărcătura / judecător la curțile de apel - la nivel național, în raport de scheme**

Nr. crt.	Instanța	Volum de activitate	Nr. posturi schemă	Încărcătura medie
1.	Curtea de Apel Pitești	14.846	42	353
2.	<i>Curtea de Apel București</i>	<i>69.913</i>	<i>218</i>	<b>321</b>
3.	Curtea de Apel Constanța	10.755	43	250
4.	Curtea de Apel Ploiești	12.719	58	219
5.	Curtea de Apel Cluj	13.417	63	213
6.	Curtea de Apel Alba Iulia	10.475	50	210
7.	Curtea de Apel Galați	8.796	46	191
8.	Curtea de Apel Iași	8.345	44	190
9.	Curtea de Apel Oradea	7.232	39	185
10.	Curtea de Apel Bacău	7.043	38	185
11.	Curtea de Apel Brașov	7.371	41	180
12.	Curtea de Apel Suceava	8.276	47	176
13.	Curtea de Apel Craiova	17.114	99	173
14.	Curtea de Apel Timișoara	10.255	62	165
15.	Curtea de Apel Tg. Mureș	4.720	33	143
16.	Curtea Militară de Apel	224	8	28
	<b>Total</b>	<b>211.501</b>	<b>931</b>	<b>227</b>

**3. Încărcătura / judecător la curțile de apel - la nivel național, în raport de numărul efectiv de judecători**

Nr. crt.	Instanța	Volum de activitate	Nr. judecători - efectiv -	Încărcătura medie
1.	Curtea de Apel Pitești	14.846	34	441
2.	<i>Curtea de Apel București</i>	<i>69.913</i>	<i>208</i>	<b>336</b>
3.	Curtea de Apel Constanța	10.755	38	287
4.	Curtea de Apel Ploiești	12.719	47	269
5.	Curtea de Apel Alba Iulia	10.475	40	263
6.	Curtea de Apel Galați	8.796	36	242
7.	Curtea de Apel Suceava	8.276	36	228
8.	Curtea de Apel Bacău	7.043	31	224
9.	Curtea de Apel Oradea	7.232	33	221
10.	Curtea de Apel Iași	8.345	42	199
11.	Curtea de Apel Craiova	17.114	88	195
12.	Curtea de Apel Cluj	13.417	63	213
13.	Curtea de Apel Brașov	7.371	39	190
14.	Curtea de Apel Timișoara	10.255	57	181
15.	Curtea de Apel Tg. Mureș	4.720	30	156
16.	Curtea Militară de Apel	224	5	47
	<b>Total</b>	<b>211.501</b>	<b>820</b>	<b>258</b>

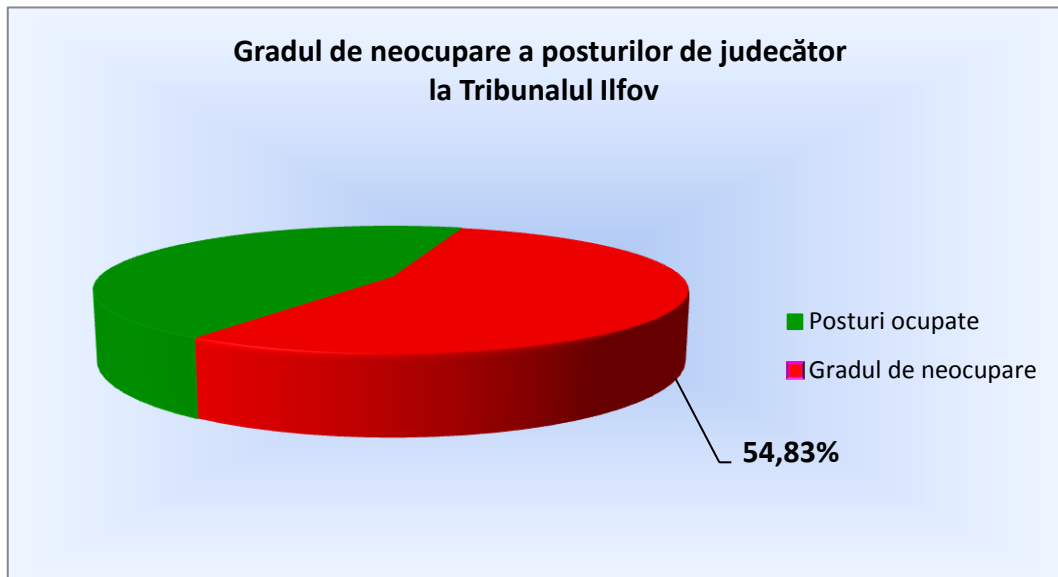
#### 4. Încărcătura / judecător pe materii

Nr. crt.	Materia	Clasament instanțe la nivel național		Încărcătura la nivel național	Nr. judecători - efectiv -	Nr. dosare
1.	civil	1.	<b>Curtea de Apel București</b>	<b>257</b>	40	10.310
		2.	Curtea de Apel Craiova	167	11	1.898
		<i>Media</i>		126		
2.	proprietate intelectuală	1.	<b>Curtea de Apel București</b>	<b>96</b>	7	697
		2.	Curtea de Apel Craiova	2	4	9
		<i>Media</i>		22		
3.	minori și familie	1.	<b>Curtea de Apel București</b>	<b>25</b>	17	422
		2.	Curtea de Apel Suceava	20	6	118
		<i>Media</i>		13		
4.	contencios administrativ și fiscal	1.	<b>Curtea de Apel București</b>	<b>459</b>	55	25.332
		2.	Curtea de Apel Constanța	201	13	2.576
		<i>Media</i>		225		
5.	litigii cu profesioniștii	1.	<b>Curtea de Apel București</b>	<b>112</b>	38	4.219
		2.	Curtea de Apel Constanța	111	8	864
		<i>Media</i>		70		
6.	falimente	1.	<b>Curtea de Apel București</b>	<b>98</b>	36	3.580
		15.	Curtea de Apel Tg. Mureș	24	11	250
		<i>Media</i>		63		
7.	asigurări sociale	1.	Curtea de Apel Pitești	560	13	7.050
		2.	Curtea de Apel Alba Iulia	297	10	3.089
		3.	<b>Curtea de Apel București</b>	<b>249</b>	28	7.049
		...				
		14.	Curtea de Apel Tg. Mureș	60	8	474
		15.	Curtea de Apel Bacău	48,1	10	457
<i>Media</i>		183				
8.	penal	1.	Curtea de Apel Galați	375	10	3.791
		2.	Curtea de Apel Constanța	349	10	3.415
		3.	Curtea de Apel Cluj	279	15	4.124
		4.	<b>Curtea de Apel București</b>	<b>271</b>	49	13.229
		...				
		14.	Curtea de Apel Craiova	190	27	5.102
		15.	Curtea de Apel Brașov	184	13	2.295
		16.	Curtea Militară de Apel	47	5	224
<i>Media</i>		243				

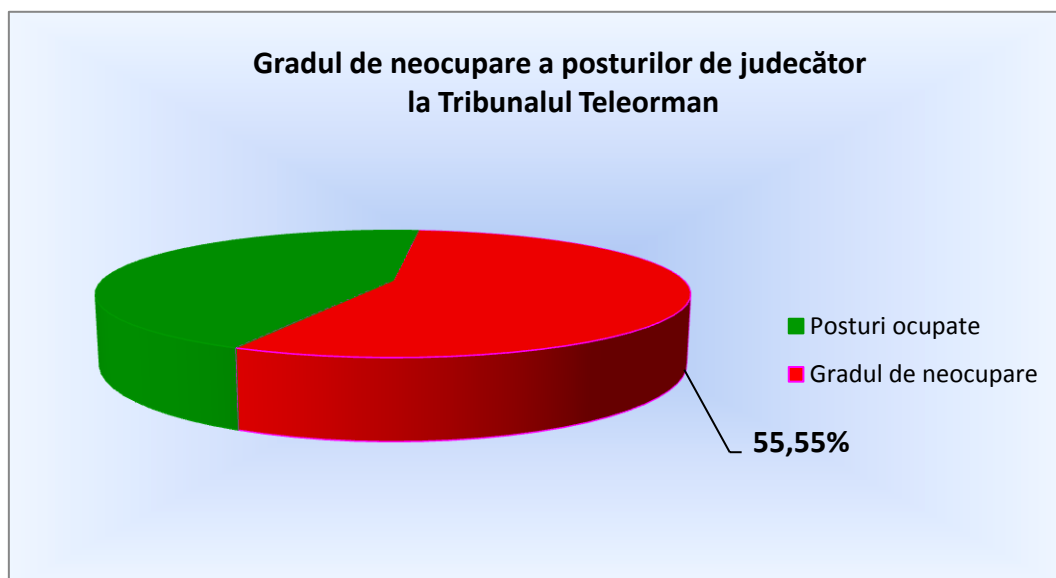
Situația posturilor de judecător  
la Curtea de Apel București și instanțele arondate  
și gradul de neocupare al acestora

Instanța	Posturi schemă	Ocupate	Vacante	Gradul de neocupare
<b>Curtea de Apel București</b>	218	205	13	5,96 %
<b>Tribunalul București</b>	262	220	42	16,03 %
Judecătoria Sectorului 1	79	74	5	6,32 %
Judecătoria Sectorului 2	50	49	1	2 %
Judecătoria Sectorului 3	66	61	5 (+ 1)	7,57 %
Judecătoria Sectorului 4	55	52	3	5,45 %
Judecătoria Sectorului 5	44	42	2	4,54 %
Judecătoria Sectorului 6	35	31	4	11,42 %
<i>Total TB+instanțe</i>	<i>591</i>	<i>529</i>	<i>62 (+1)</i>	<i>10,49 %</i>
<b>Tribunalul Călărași</b>	16	7	9	56,25 %
Judecătoria Călărași	12	10	2	16,66 %
Judecătoria Oltenița	9	8	1	11,11 %
Judecătoria Lehliu Gară	5	5	0	-
<i>Total TC+instanțe</i>	<i>42</i>	<i>30</i>	<i>12</i>	<i>28,57 %</i>
<b>Tribunalul Giurgiu</b>	22	13	9	40,90 %
Judecătoria Giurgiu	31	27	4	12,9 %
Judecătoria Bolintin Vale	8	8	0	-
<i>Total TG+instanțe</i>	<i>61</i>	<i>48</i>	<i>13</i>	<i>21,31 %</i>
<b>Tribunalul Ialomița</b>	16	11	5	31,25 %
Judecătoria Slobozia	11	10	1	9,09 %
Judecătoria Urziceni	7	7	0	-
Judecătoria Fetești	7	6	1	14,28 %
<i>Total TI+instanțe</i>	<i>41</i>	<i>34</i>	<i>7</i>	<i>17,07 %</i>
<b>Tribunalul Ilfov</b>	31	14	17	54,83 %
Judecătoria Buftea	30	26	4	13,33 %
Judecătoria Cornetu	21	19	2	9,52 %
<i>Total TIF+instanțe</i>	<i>82</i>	<i>59</i>	<i>23</i>	<i>28,04 %</i>
<b>Tribunalul Teleorman</b>	18	8	10	55,55 %
Jud. Alexandria	11	8	3	27,27 %
Jud. Roșiorii de Vede	8	8	0	-
Jud. Turnu Măgurele	7	5	2	28,57 %
Jud. Videle	8	7	1	12,5 %
Jud. Zimnicea	5	5	0	-
<i>Total TT+instanțe</i>	<i>57</i>	<i>41</i>	<i>16</i>	<i>28,07 %</i>
<b>Total posturi</b>	<b>1.092</b>	<b>946</b>	<b>146</b>	<b>13,36 %</b>

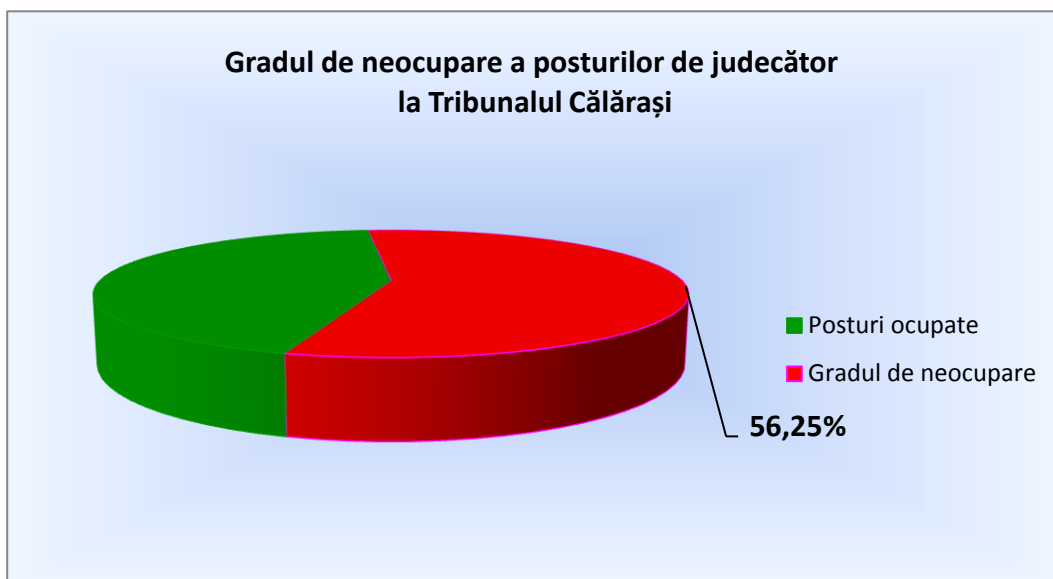
√ Tribunalul Ilfov



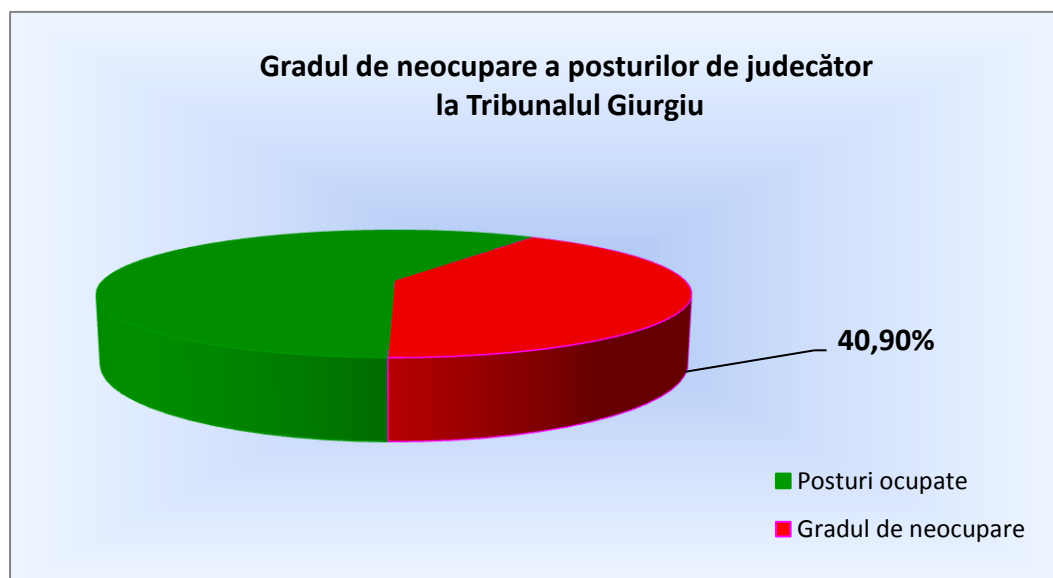
√ Tribunalul Teleorman



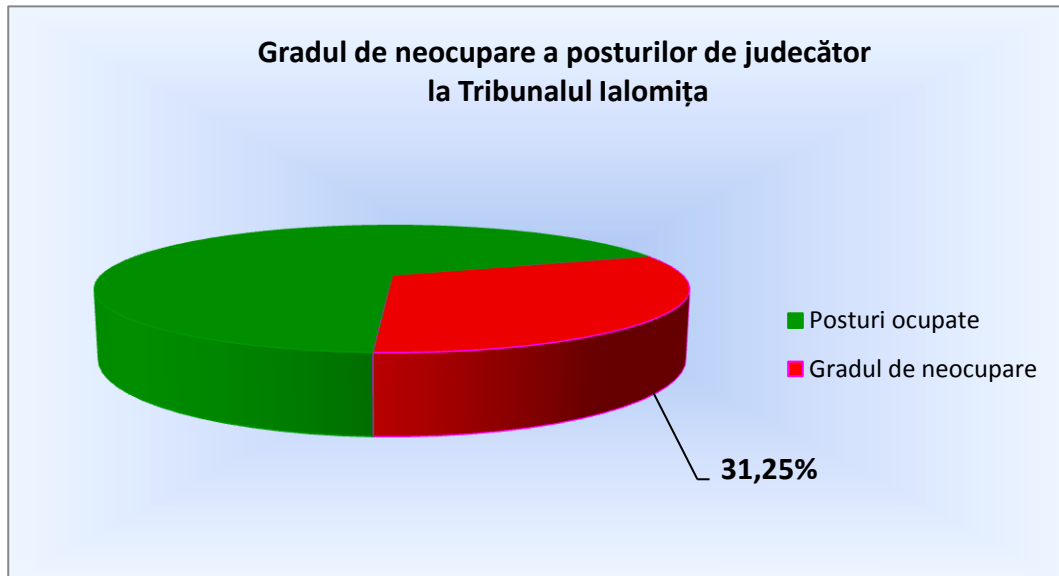
### ▼ Tribunalul Călărași



### ▼ Tribunalul Giurgiu



√ Tribunalul Ialomița



√ Tribunalul București

